




SKYLINE

**ALUX**   
LIVING OUTSIDE







# WIR SIND ALUXE

**ALUXE wurde im Jahr 2010 von Ger van Ommeren und Leon Vermeulen am Produktionsstandort Lelystad in den Niederlanden gegründet. Hier wurden die ersten Überdachungen in Handarbeit und unter Einhaltung höchster Qualitätsansprüche gefertigt. Diese Arbeitsweise haben wir uns bis heute bewahrt.**

Stillstand ist keine Option. Schon bald war unser Portfolio so umfangreich, dass wir uns auf die Suche nach einer neuen Produktionsstätte machen mussten. Die besten Voraussetzungen hierfür bot das Gelände der REDSUN GmbH & Co. KG in Kvelaer am Niederrhein.

Das Familienunternehmen von Ger van Ommeren ist Hersteller hochwertiger Beton- und Keramikbodenbeläge sowie Importeur von Naturstein aus der ganzen Welt. Hier sind wir nun seit 2010 sesshaft und der Standort erfüllt unsere Ansprüche zu 100%. Die steigende Nachfrage nach Glasdächern machte es 2015 erforderlich einen eigenen Glasschneidebereich zu integrieren, sodass nun alle Gewerke unter einem Dach und in eigener Herstellung „Made in Germany“ erfolgen. Hierauf sind wir sehr stolz. Im Jahr 2019 wurde zu guter Letzt unser neues Bürogebäude sowie ein neuer Mustergarten eingeweiht.

Die hohe Qualität unserer Produkte wird ganz klar durch die fachlich kompetente Arbeit und Gewissenhaftigkeit unserer Mitarbeiter bestimmt. Wir beschäftigen ausschließlich Spezialisten auf ihrem Gebiet. Von der Planung und der Entwicklung bis hin zur Materialverarbeitung. Personell sind wir im Laufe der Jahre stark gewachsen - und so beschäftigt ALUXE heute fast 150 Mitarbeiter. Viele von ihnen sind schon seit Jahren ein Teil von ALUXE.

Wir verkaufen keine Überdachung, sondern **das schönste Zimmer im Haus.**

# QUALITÄT & GARANTIE

**Hochwertige Materialien, langlebige, zertifizierte Pulverbeschichtung und eine durchdachte Technik tragen einen wesentlichen Anteil zu der hohen ALUXE - Qualität bei. Intelligente Erweiterungsmöglichkeiten sorgen für ein System, das zu jedem Haustyp passt, ob modern oder traditionell.**

Neben der Qualität und Funktionalität wird auch die Sicherheit bei ALUXE großgeschrieben. Alle ALUXE Produkte sind zertifiziert und statisch geprüft. Unser Ziel ist es, unser Sortiment nachhaltig für Sie weiterzuentwickeln und zu erweitern, damit Ihr ALUXE Produkt eine dauerhafte Bereicherung für Ihr Zuhause darstellt und allen Standards und Witterungslagen standhält. Ob Sonne, Regen, Schnee oder Wind, mit einem ALUXE Produkt genießen Sie Ihren Garten zu jeder Jahreszeit. Design und Innovation stehen bei ALUXE ebenfalls im Fokus. Unsere Produktentwicklung berücksichtigt stets die neusten, technischen Trends. Modulare Aufbauweise, verdeckte Befestigungsteile oder auch das einzigartige Scharnierprofil werden von ALUXE wegweisend umgesetzt.

**DIN EN 1090**  

Unsere Überdachungen sind statisch berechnet und nach europäischer DIN EN 1090 zertifiziert. Die europäische DIN EN 1090 regelt den Konformitätsnachweis, die werkseigene Produktionskontrolle, die Herstellerzertifizierung und die CE-Kennzeichnung für tragende Stahl- und Aluminiumbauteile, die als Bauprodukte in Verkehr gebracht werden.

**GARANTIE** 

Weil wir überzeugt sind von dem, was wir tun, gewähren wir Ihnen eine Garantie von 10 Jahren \* auf die Pulverbeschichtung, vorbehaltlich der jährlichen Wartung und Reinigung mit der ALUXE Cleanbox.

**QUALICOAT** 

Seit über 30 Jahren definiert, überwacht und prüft QUALICOAT mit strengen Normen und Richtlinien die Qualität der Vorbehandlung, der Beschichtung, der Beschichtungstechnik und der korrekten Anwendung der Beschichtungsstoffe für die Verarbeitung von Aluminium in der Architektur. Das QUALICOAT-Qualitäts-Siegel gilt für alle unsere Beschichtungen auf Aluminium und dessen Legierungen. Sie erhalten eine einheitliche Beschichtungsqualität und Know How auf höchstem Niveau. Bei sachgerechter Reinigung und Pflege können die Pulverbeschichtungen eine Lebensdauer von bis zu 20 – 25 Jahren \* erreichen.

■ ■ ■ MADE IN GERMANY

\*Ausführliche Informationen zu unserem Garantieverprechen entnehmen Sie unseren Allgemeinen Garantiebestimmungen.







# SKYLINE

**Die Skyline ist die neueste Entwicklung von ALUXE. Sie erweitert unser Portfolio der horizontalen Dächer mit einem neuen, schlanken und modernen Design.**

- Horizontale Flachdach-Optik in schlanker Bauweise
- Maximale Spannweite auf vier Pfosten: 7000 x 5000 mm\*
- Dacheindeckung: 8 mm oder 10 mm VSG
- Milch- und Hitzeschutzvarianten sind gegen Aufpreis erhältlich
- LED-Spots in Sparren möglich / LED-Strips in Rinne und Sparren möglich

Die Skyline kombiniert ein modernes, kubistisches Design mit praktischer Funktionalität. Vielseitige Erweiterungsmöglichkeiten und ein durchdachtes LED Beleuchtung Konzept bieten individuellen Gestaltungsspielraum. Durch ihre horizontale Bauweise eignet sie sich besonders gut für den Ausbau eines Gartenzimmers. Diese Eigenschaft teilt die Skyline mit unserer Ultraline-Serie. Aber auch als freistehende Überdachung ist die Skyline ein echter Blickfang in Ihrem Garten.

■ RAL 7016 - Anthrazit

\* kann je nach Schnee- und Windlast variieren.







ALUXE Skyline - Farbe: RAL 7016





ALUXE Skyline - Farbe: RAL 7016

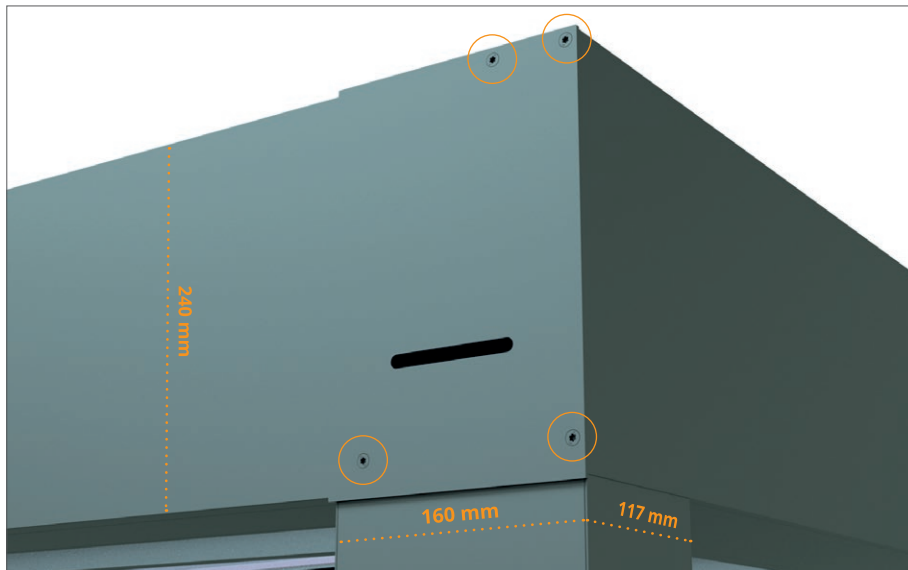




### Mehr Informationen zu dieser Überdachung?


Gerne. Scannen Sie diesen QR-Code. Auf unserer Website finden Sie mehr Informationen, Bilder und Videos.





#### ERSCHEINUNGSBILD UND PFOSTEN-ANBINDUNG

Die Pfosten sind mit den Maßen 160 x 117 mm exakt auf Rinne und Außensparren abgestimmt. Dadurch entsteht sowohl außen als auch innen eine perfekte Symmetrie. Die vier Schrauben der Abdeckkappe sind die einzigen sichtbaren Befestigungselemente an der gesamten Konstruktion. Dadurch wirkt die Skyline fast wie aus einem Guss.




#### AUSSENSPARREN-PFOSTEN-ANBINDUNG

Der Außensparren verläuft in einer Ebene mit der Rinne. Das Design ist außen wie innen absolut symmetrisch.



#### FLACHE OPTIK

Anders als bei traditionellen, massiveren Sparrenkonstruktionen, die oft eine schwerfällige und dominante Optik haben, wirken die Skyline-Sparren, aufgrund des speziell entwickelten Designs, flacher und filigraner ohne den Blick zu dominieren.



#### ERWEITERUNGEN

Aufgrund der symmetrischen Bauweise haben Panoramaaanlagen umlaufend die selbe Höhe.



### DACHNEIGUNG

Die Dachneigung verläuft entlang der Sparren in die Rinne. Sie ist somit perfekt in das Design der Skyline integriert. Die Profilkonstruktion steht somit exakt in Waage.







ALUXE Skyline- Farbe: RAL 7016










# BELEUCHTUNG

**Eine integrierte Beleuchtung in Ihrer Terrassenüberdachung bietet einen erheblichen Mehrwert, der weit über die reine Funktionalität hinausgeht. Sie schafft nicht nur eine angenehme Atmosphäre für gesellige Abende im Freien, sondern verlängert auch die Nutzungsdauer der Terrasse.**

Ihre Überdachung kann sowohl mit LED-Spots als auch LED-Strips ausgestattet werden, um gezielte Lichtakzente zu setzen. Diese Beleuchtungsoptionen heben architektonische Details hervor und schaffen eine stimmungsvolle Atmosphäre. Gleichzeitig trägt eine gut geplante Beleuchtung zur Sicherheit bei, indem sie Stolperfallen sichtbar macht und den Zugang erleichtert. Die modernste und stilvollste Option ist die Bestückung mit LED-Strips. Diese setzen Ihre Überdachung gekonnt in Szene.

- Beleuchtung über Fernbedienung regelbar/dimmbar
- Somfy® Fernbedienung wahlweise verfügbar (Besonders zu empfehlen bei einer Kombination aus Beleuchtung und Markise)

## Beleuchtungsoptionen mit LED-Strips:







ALUXE Skyline mit umlaufender horizontaler Beleuchtung  
sowie Beleuchtung in jedem zweiten Sparren mit LED-Strips





# GARTENZIMMER

**Genießen Sie das schönste Zimmer an Ihrem Haus, ein ALUXE Gartenzimmer. Ein Gartenzimmer kombiniert eine Terrassenüberdachung mit Verglasungselementen und bereichert Haus und Garten.**

Ob Panoramaschiebewände, Schiebetüren, Festverglasungen oder Markisen. Die Möglichkeiten einer Gartenzimmergestaltung sind vielfältig. Bei ALUXE finden Sie das richtige Produkt für Ihr Vorhaben. ALUXE Profile, Farben und Qualitäten sind aufeinander abgestimmt. Einer passgenauen Kombination und einer einfachen Montage steht nichts im Wege. Bei ALUXE finden Sie langlebige, pflegeleichte Produkte, an denen Sie sich lange erfreuen werden. Verschaffen Sie sich einen Rückzugsort der Ruhe und Harmonie.





ALUXE Skyline - Farbe: RAL 7016 - mit Panoramastchiebewänden und Unterdachmarkise



# ALUXE

ALUXE GmbH | Delbrückstr. 1 | D-47623 Kevelaer

[www.aluxe.eu](http://www.aluxe.eu)

